
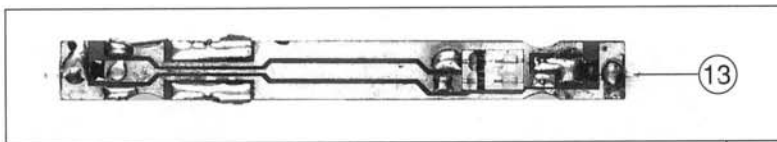
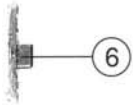


Ref. Nr.	Text	Art.-Nr.	Preis-gruppe
1	Motor komplett <i>Motor assembly</i>	85027	57
2	Schraube M 1,6 x 4 <i>Screw M 1,6 x 4</i>	85727	2
3	Antriebsbuchse <i>Male shaft</i>	87031	4
4	Platine komplett <i>Printed circuit assembly</i>	87619	38
5	Puffer <i>Buffer</i>	88527	2
6	Lichtblende <i>Light transmission bar</i>	91156	6
7	Stirnfenster, links <i>Front window, left</i>	91168	5
8	Stirnfenster, rechts <i>Front window, right</i>	91169	5
9	Lichtleitstab oben <i>Upper light transmission bar</i>	91170	4
10	Lichtleitstab rechts <i>Light transmission bar right</i>	91171	4
11	Lichtleitstab links <i>Light transmission bar left</i>	91172	4
12	Seitenfenster links und rechts <i>Side window left and right</i>	91174	5
13	Glühlampe <i>Electric lamp</i>	93518	12
14	Gehäuse komplett Betr. Nr. 220 020-9 <i>Body assembly</i> Betr. No. 220 020-9	97895	56



Pos.-Nr.	Text	Art.-Nr.	Preisgruppe
1	Hafttring Traction tyre	85609	17
2	Feder für Kupplung Spring for coupling	86204	2
3	Zahnrad z=15 Gear T=15	86439	2
4	Zahnrad z=11 Gear T=11	86450	2
5	Zahnrad z=11 Gear T=11	86451	2
6	Schnecke Worm	86716	5
7	Gelenkschale Male shaft shell	87029	4
8	Gelenk Male shaft	87030	3
9	N-Kupplung Standard N-coupling standard	89204	3
10	Kupplungsdeckel Coupling cover	89738	2
11	Schneckenlager Worm bearing	89750	4
12	Kontakt Contact	89859	3
13	Laufbandsatz schwarz Wheelset black	90065	16
14	Haftbandsatz schwarz Wheelset with traction tyre black	90066	16
15	Halter Holder	91158	2
16	Klammer Clamp	91159	2
17	Gewicht Ballast weight	91160	23
18	Drehgestellboden Bogie frame base	91164	5
19	Schneckendeckel Worm cover	93247	2
20	Drehgestell komplett Bogie frame	94038	44
21	Werkzeugkasten Toolcase	97992	3
22	Drehgestell-Blende komplett Bogie frame assembly	97997	10

