

Symbolische Darstellung
Symbolic illustration



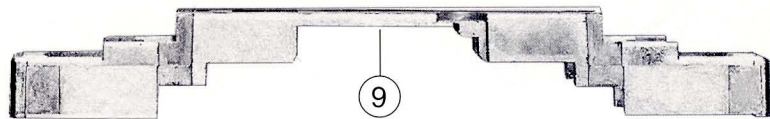
Pos.-Nr.	Text	Art.-Nr.	Preis-gruppe
1	Stromabnehmer für 23278 Pantograph for 23278	85356	29
2	Stromabnehmer für 23279 Pantograph for 23279	85368	29
3	Schraube M 1,6 x 10 Screw M 1,6 x 10	85699	2
4	Schraube M 1,6 x 4 Screw M 1,6 x 4	85727	2
5	Schaftwelle Shifter shaft	89715	4
6	Glühlampe 16 V/ 30 m A Light bulb	108616	10
7	Platine komplett Printed circuit assembly	97713	38
8	Fenster für 23278 Window for 23278	97727	4
9	Lichtleitstab weiß Light transmission white	97728	4
10	Linse rot Lens red	97729	4
11	Stromabnehmerplatte f. 23279 Pantograph holding plate	97730	2
12	Isolator D1,3 f. 23279 Insulator D 1,3 f. 23279	97731	2
13	Isolator D1,1 f. 23279 Insulator D 1,1 f. 23279	97732	2
14	Isolator D1,7 f. 23279 Insulator D 1,7 f. 23279	97733	2
15	Hauptschalter f. 23279 Main switch 1,3 f. 23279	97734	2
16	Oberleitungsverbiner Overhead supply connector	97740	6
17	Dachleitung lackiert für 23278 Main roof painted for 23278	112393	7
18	Puffer eckig für 23278 Buffer comered for 23278	112385	3
20	Isolatordeckel für 23278 Insulator cap for 23278	112391	3
21	Gehäuse komplett für 23278 Betr. Nr. 143 921-5 Body assembly for 23278 Betr. No. 143 921-5	112387	60
23	Puffer rund für 23279 Buffer round for 23279	112407	3
24	Gehäuse komplett für 23279 Betr. Nr. 243 001-5 Body assembly for 23279 Betr. No. 243 001-5	112408	60
25	Isolatordeckel für 23279 Insulator cap for 23279	112411	3
26	Trittbrett für 23278 Running board for 23278	97722	3
27	Führerstand für 23278 Drivers cab for 23278	112390	4
28	Führerstand für 23279 Drivers cap for 23279	112409	4
29	Isolatorsatz für 23278 Insulator set for 23278	112392	8
30	Dachleitung für 23279 Roof wire for 23279	97741	7

23278
23279



Ersatzteilliste
Replacement Parts

Pos. Nr.	Text	Art.-Nr.	Preisgruppe
1	Motor komplett <i>Motor cpl.</i>	85053	57
2	Hafttring <i>Traction tyre</i>	85617	17
3	Schnecken Zahnrad <i>Worm gearing</i>	86400	3
4	Zwischenzahnrad <i>Gear</i>	86501	2
5	Schnecke <i>Worm</i>	86700	5
6	Kupplung komplett <i>Coupling assembly</i>	89204	3
7	Schneckenlager <i>Worm bearing</i>	89750	4
8	Rahmenunterteil (Zinkal) <i>Frame lower part (Zinc)</i>	97706	20
9	Rahmenoberteil (Zinkal) <i>Frame upper part (Zinc)</i>	97707	20
10	Kardanschale D 1,5 <i>Cardan bearing D 1,5</i>	97711	3
11	Kardanwelle <i>Cardan shaft</i>	97712	3
12	Getriebe komplett <i>Gear box assembly</i>	97714	38
13	Radsatz mit 2 Hafttringen <i>Wheelset with 2 traction tyres</i>	112386	16
14	Radsatz ohne Hafttring <i>Wheelset without traction tyre</i>	97717	14
15	Kontaktträger <i>Contact holder</i>	97723	3
16	Getriebekasten Zinkal <i>Gear box Zinc</i>	97724	12
17	Getriebedeckel Zinkal <i>Gear cover Zinc</i>	97725	12
18	Kardanschale D 1,2 <i>Cardan bearing D 1,2</i>	97735	3
19	Radkontakt <i>Wheel contact</i>	97736	3
20	Schneckensatz komplett <i>Worm set assembly</i>	97737	24
21	Zwischenzahnrad <i>Gear</i>	97738	3
22	Zahnrad <i>Gear</i>	97739	3
23	Blende <i>Bogie</i>	112389	6
24	Mittelkasten <i>Tool box</i>	112384	4
25	Schienenräumer <i>Pilot plow</i>	97720	2
26	Beilagscheibe <i>Spacer</i>	112388	3
27	Druckfeder <i>Spring</i>	86204	2
28	Scheibe 1,5 x 2,7 x 0,2 <i>Spacer 1,5 x 2,7 x 0,2</i>	112394	3
29	Tiefzuganlenkung für 23279 <i>Pivat point for 23279</i>	112406	3



29 o. Abb. / no ill.
Tiefzuganlenkung
Pivat point

